

การรับถุงยางอนามัย ผ่านแอปเป้าตังและตู้อัตโนมัติ

กลุ่มเป้าหมาย

หญิงและชายไทย วัยเจริญพันธุ์ ช่วงอายุ 15 ปี ขึ้นไป

สิทธิประโยชน์

ถุงยางอนามัย Size 49 52 54 56

เงื่อนไข

- ครั้งละ 10 ชิ้น ต่อคนต่อสัปดาห์
- ไม่เกิน 52 ครั้งต่อคนต่อปี



หมายเหตุ : การรับถุงยางอนามัย กรณีไม่มี Smart Phone แสดงบัตรประจำตัวประชาชน เข้ารับบริการ ณ หน่วยบริการในระบบ สปสช. เช่น รพ.สต. ศูนย์ฯ คลินิก รพ.รัฐ คลินิกเวชกรรม คลินิกการพยาบาลและร้านยา เป็นต้น (สามารถดูรายชื่อรายชื่อหน่วยบริการได้จากหน้าเว็บไซต์ <https://www.nhso.go.th/page/hospital/>)

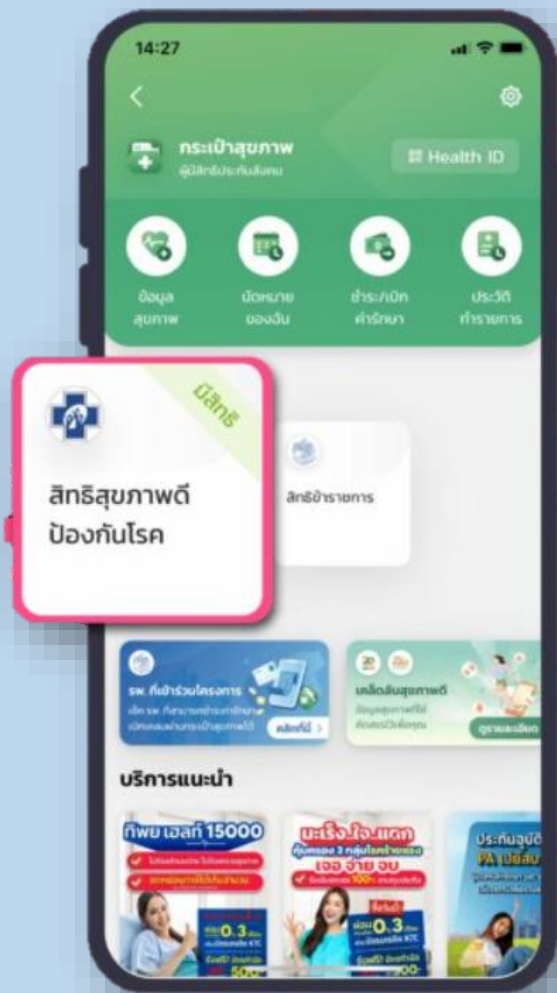


6 ขั้นตอนง่ายๆ รับ ‘ถุงยางอนามัย’ ฟรี ผ่าน ‘แอปเป๋าตัง’



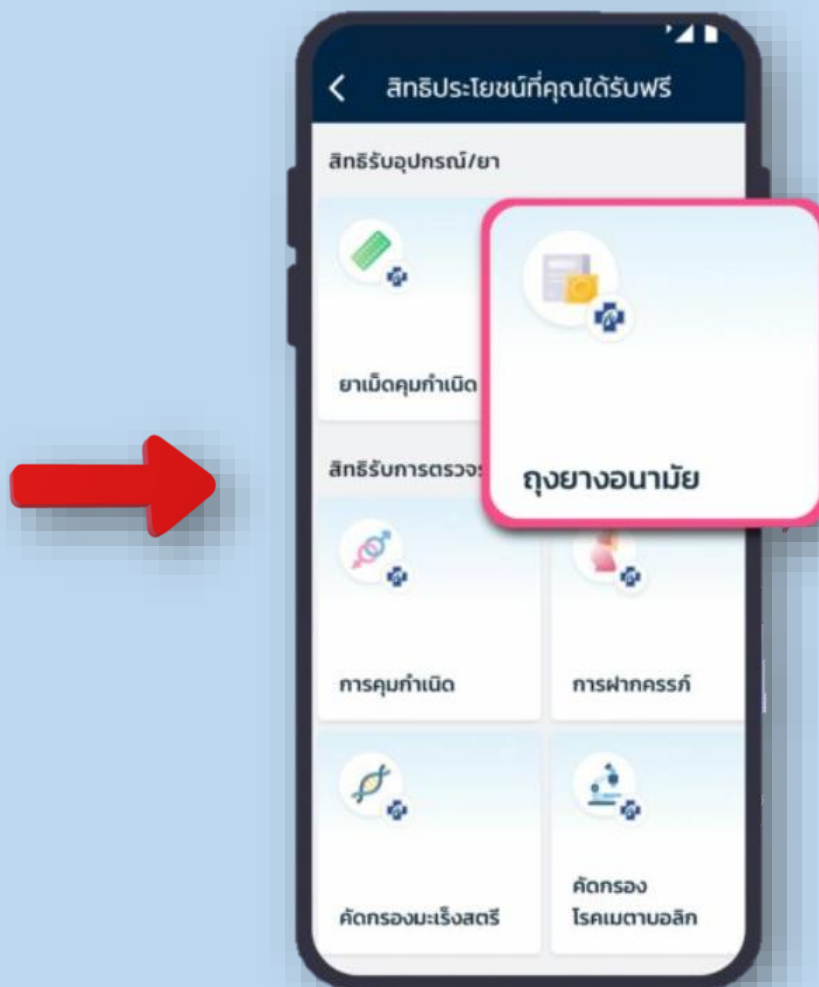
1. เข้า แอปฯ เป๋าตัง

- กดเลือก “เป้าสุขภาพ”
- กดเลือก “สิทธิสุขภาพดีป้องกันโรค”

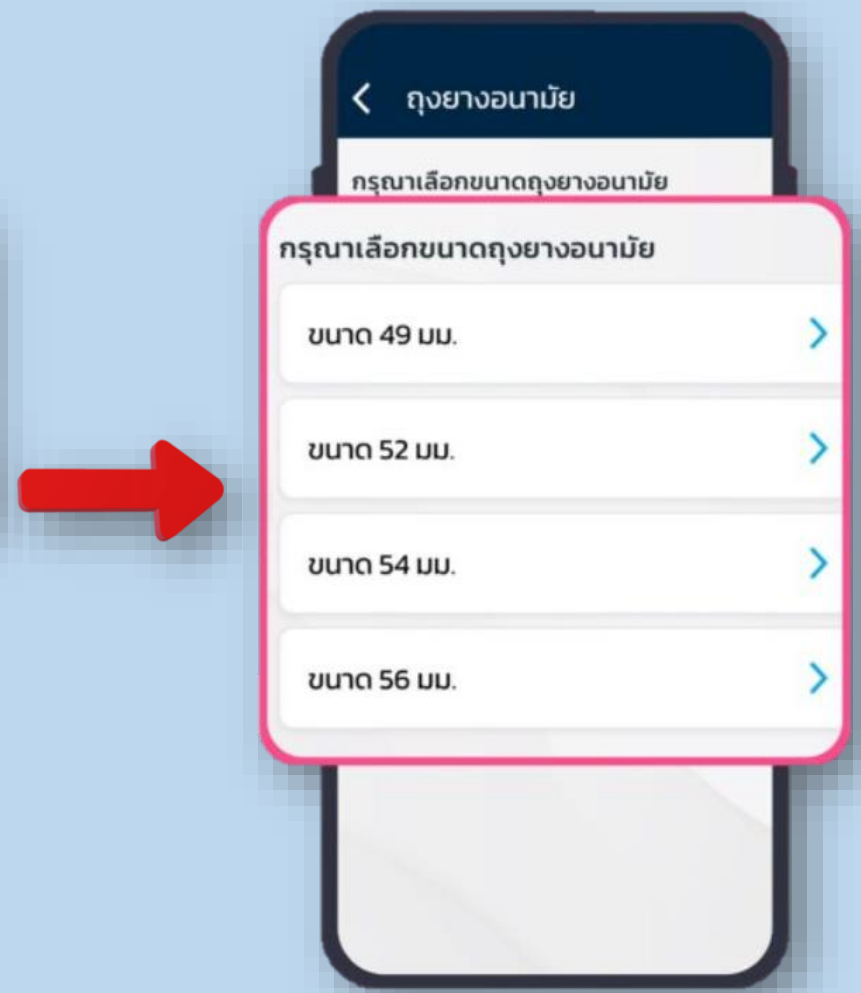


2. หน้าจอจะแสดง สิทธิประโยชน์ที่ได้รับฟรี

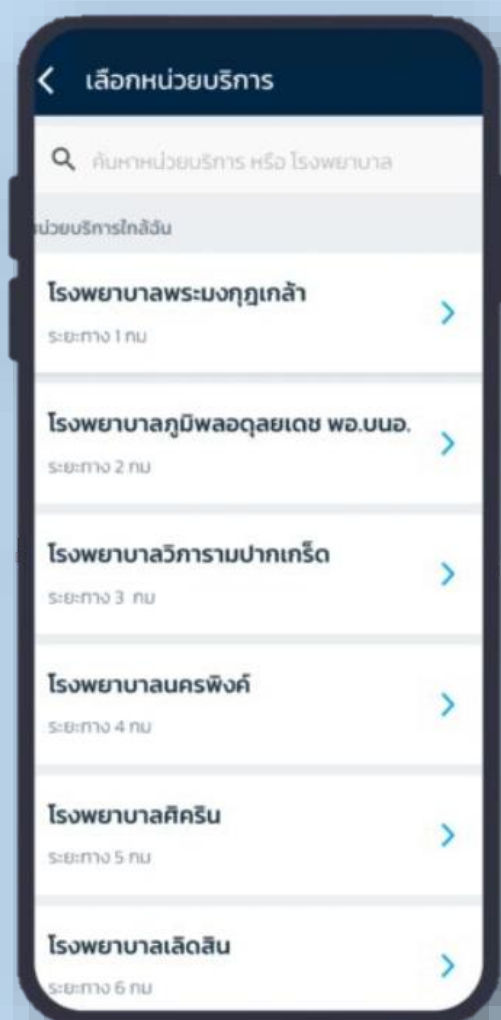
- กดเลือก “ถุงยางอนามัย”



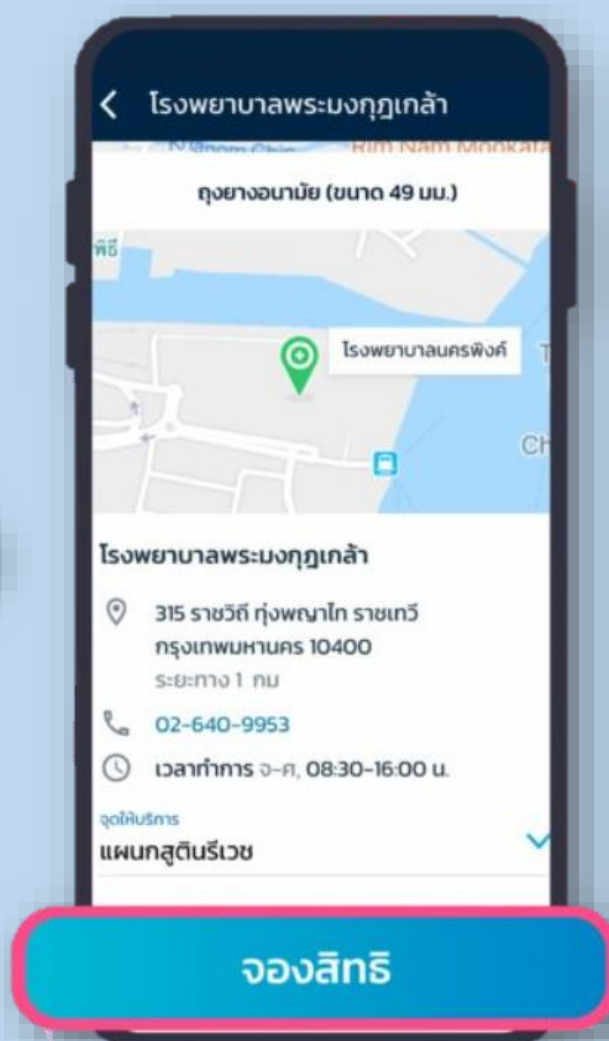
3. กดเลือก “ขนาด” ถุงยางอนามัย



4. กดเลือก “หน่วยบริการ”



5. กดเลือก “จองสิทธิ”



6. ระบบยืนยัน “จองสิทธิสำเร็จ”



สปสช. มีบริการรับถุงยางอนามัย ผ่านตู้อัตโนมัติ " ตู้เลิฟปัง รักปลอดภัย "



“เริ่มให้บริการ 14 ก.พ. 66 เป็นต้นไป”

แนะนำหญิงและชายไทย วัยเจริญพันธุ์ อายุ 15 ปีขึ้นไป หากประสงค์รับถุงยางอนามัยผ่านตู้อัตโนมัติ สามารถเตรียมบัตรประจำตัวประชาชน มารับบริการ ณ จุดตั้งตู้จ่ายถุงยางอนามัยอัตโนมัติ รับถุงยางอนามัยผ่านตู้อัตโนมัติ มี 13 จุด ได้แก่

- ♥ 1. โรงพยาบาลเมืองพัทยา
- ♥ 2. ท่าเรือแหลมบาลีฮาย
- ♥ 3. ท่าเรือแหลมบาลีฮาย 2
- ♥ 4. ม.ธรรมศาสตร์ ท่าพระจันทร์
- ♥ 5. ตลาดต้นสัก
- ♥ 6. ห้างสุขอนันต์ ปาร์ค สระบุรี
- ♥ 7. ม.รังสิต ตึกเภสัชศาสตร์
- ♥ 8. เซ็นทรัลพัทยา ชั้น 1
- ♥ 9. เซ็นทรัลพัทยา ชั้น 6
- ♥ 10. หมู่บ้านรังสิตซีดี (แฟลตบางทอง)
- ♥ 11. หมู่บ้านวไลยอลงกรณ์ อาคารพยาบาล
- ♥ 12. เซ็นทรัลมารีน่าพัทยา ชั้น 1
- ♥ 13. คลินิกเวชกรรมอารีรักษ์ คลองเตย

1 เสียบบัตรประจำตัวประชาชน เพื่อตรวจสอบสิทธิ์

2 อ่านเงื่อนไข >> กด "ยอมรับ"

3 เลือกขนาดไซส์ของถุงยาง >> ไซส์ 49 / 52 / 54 / 56

4 อ่านความรู้เกี่ยวกับการใช้ถุงยาง >> กด "ตกลง"

5 รับถุงยาง

หากมีข้อสงสัยสอบถามเพิ่มเติม ติดต่อ 1330 Contact Center (ตลอด 24 ชม.)

